

Робот в цифрах

НА ПРИМЕРЕ ОДНОГО ИЗ ПРОЕКТОВ ВЗЫСКАНИЯ

Дел, переданных
на Робота

260 тыс



2017

6 млн



2018

23 млн



2019

71 млн



2020

124 млн



2021

238 млн



2022

261 млн



2023

Доля дел,
переданных
на Робота

<1%

7%

23%

77%

87%

90%

95%

Сегментов,
обрабатываемых
Роботом

1




3




11




18



24



25



25

